




INSTITUTO MUNICIPAL DE VIVIENDA DE SILAO GUANAJUATO
FLUJO DE FONDOS (INDICADORES DE LA POSTURA FISCAL)
DEL 1 DE ENERO AL 31 DE MARZO DE 2017


CONCEPTO	ESTIMADO / APROBADO	DEVENGADO	RECAUDADO / PAGADO
I. Ingresos Presupuestarios (I=1+2)	6,668,916.00	91,072.73	91,072.73
1. Ingresos del Gobierno de la Entidad Federativa / Municipio			
2. Ingresos del Sector Paraestatal / Paramunicipal	-6,668,916.00	-91,072.73	-91,072.73
II. Egresos Presupuestarios (II=3+4)	6,668,916.00	261,797.46	260,385.46
3. Egresos del Gobierno de la Entidad Federativa / Municipio			
4. Egresos del Sector Paraestatal / Paramunicipal	6,668,916.00	261,797.46	260,385.46
III. Balance Presupuestario (Superávit o Déficit) (III = I - II)	0.00	-170,724.73	-169,312.73
IV. Intereses, Comisiones y Gastos de la Deuda			
V. Balance Primario (Superávit o Déficit) (V= III - IV)	0.00	-170,724.73	-169,312.73
A. Financiamiento			
B. Amortización de la deuda			
C. Endeudamiento ó desendeudamiento (C = A - B)	0.00	0.00	0.00


Bajo protesta de decir verdad declaramos que los Estados Financieros y sus notas, son razonablemente correctos y son responsabilidad del emisor.


INTEGRANTES DEL CONSEJO DIRECTIVO


C. Esther Caudillo Solís
Presidente


C.P. Carlos López Contreras
Tesorero Suplente


Ing. Jorge Luis Castro García
Primer Vocal


Lic. Esteban Rodríguez Torres
Segundo Vocal Suplente


C.P. Antonio Sánchez Nieto
Director General


C.P. Ma Elena Hernández Cuéllar
Área Administrativa y Financiera