





SISTEMA DE AGUA POTABLE Y ALCANTARILLADO DE SILAO
ESTADO ANALITICO DE INGRESOS POR RUBRO
DEL 1 DE ENERO AL 31 DE MARZO DE 2017

CRI	CONCEPTO	ESTIMADO	AMPLIACIONES Y REDUCCIONES	MODIFICADO	DEVENGADO	RECAUDADO	DIFERENCIA	EXCEDENTES
	PRESUPUESTO DE INGRESOS	82,401,457.67	0.00	82,401,457.67	24,083,373.65	24,083,373.65	-43,513,972.80	0.00
10	Impuestos							
20	Cuotas y Aportaciones de Seguridad Social							
30	Contribuciones de Mejoras							
40	Derechos	74,360,342.07	0.00	74,360,342.07	23,420,392.98	23,420,392.98	-50,939,949.09	0.00
50	Productos	300,000.00	0.00	300,000.00	347,841.36	347,841.36	-47,841.36	0.00
51	Corriente	300,000.00	0.00	300,000.00	347,841.36	347,841.36	-47,841.36	0.00
52	Capital							
60	Aprovechamientos	4,291,115.60	0.00	4,291,115.60	315,139.31	315,139.31	3,975,976.29	0.00
61	Corriente							
62	Capital	28,550.00	0.00	28,550.00	0.00	0.00	28,550.00	0.00
69	Aprovechamientos no comprendidos en las fracciones de la Ley de Ingresos causadas en ejercicios fiscales anteriores pendientes de liquidación o pago	4,262,565.60	0.00	4,262,565.60	315,139.31	315,139.31	3,947,426.29	0.00
70	Ingresos por Ventas de Bienes y Servicios							
80	Participaciones y Aportaciones	3,450,000.00	0.00	3,450,000.00	0.00	0.00	3,450,000.00	0.00
90	Transferencias, Asignaciones, Subsidios y Otras Ayudas							
00	Ingresos Derivados de Financiamientos							

Bajo protesta de decir verdad declaramos que los Estados Financieros y sus notas, son razonablemente correctos y son responsabilidad del emisor.


 Director General
 Ing. Edgar Marín Gutiérrez


 Director de Administración y Finanzas
 C.P. Carlos Alberto Ramírez Salazar




SISTEMA DE AGUA POTABLE Y ALCANTARILLADO DE SILAO
ESTADO ANALÍTICO DE INGRESOS POR FUENTE DE FINANCIAMIENTO
DEL 1 DE ENERO AL 31 DE MARZO DE 2017

CRI	CONCEPTO	ESTIMADO	AMPLIACIONES Y REDUCCIONES	MODIFICADO	DEVENGADO	RECAUDADO	DIFERENCIA	EXCEDENTES
	PRESUPUESTO DE INGRESOS	82,401,457.67	0.00	0.00	24,083,373.65	24,083,373.65	-43,513,972.80	-0.00
	Ingresos del Gobierno							
10	Impuestos							
30	Contribuciones de Mejoras							
40	Derechos	74,360,342.07	0.00	74,360,342.07	23,420,392.98	23,420,392.98	-50,939,949.09	0.00
50	Productos	300,000.00	0.00	300,000.00	347,841.36	347,841.36	-47,841.36	0.00
51	Corriente	300,000.00	0.00	300,000.00	347,841.36	347,841.36	-47,841.36	
52	Capital							
60	Aprovechamientos	4,291,115.60	0.00	4,291,115.60	315,139.31	315,139.31	3,975,976.29	0.00
61	Corriente							
62	Capital							
80	Participaciones y Aportaciones	3,450,000.00	0.00	3,450,000.00	0.00	0.00	3,450,000.00	0.00
90	Transferencias, Asignaciones, Subsidios y Otras Ayudas							
	Ingresos de Organismos y Empresas							
20	Cuotas y Aportaciones de Seguridad Social							
70	Ingresos por Ventas de Bienes y Servicios							
90	Transferencias, Asignaciones, Subsidios y Otras Ayudas							
	Ingresos derivados de financiamiento							
00	Ingresos Derivados de Financiamientos							

Bajo protesta de decir verdad declaramos que los Estados Financieros y sus notas, son razonablemente correctos y son responsabilidad del emisor.


 Director General
 Ing. Edgar Marín Gutiérrez


 Director de Administración y Finanzas
 C.P. Carlos Alberto Ramírez Salazar