





INSTITUTO MUNICIPAL DE VIVIENDA DE SILAO GUANAJUATO  
ESTADO ANALÍTICO DE INGRESOS POR RUBRO Y FUENTE DE FINANCIAMIENTO  
DEL 1 DE ENERO AL 31 DE MARZO DE 2016


CRI	CONCEPTO	ESTIMADO	AMPLIACIONES Y REDUCCIONES	MODIFICADO	DEVENGADO	RECAUDADO	DIFERENCIA	EXCEDENTES
	<b>PRESUPUESTO DE INGRESOS</b>	<b>6,849,208.00</b>		<b>6,849,208.00</b>	<b>267,363.69</b>	<b>267,363.69</b>	<b>-6,581,844.31</b>	
50	Productos	60,190.00		60,190.00	17,480.23	17,480.23	-42,709.77	
51	Productos de tipo corriente	60,190.00		60,190.00	17,480.23	17,480.23	-42,709.77	
70	Ingresos por ventas de bienes y ser	644,852.00		644,852.00	249,883.46	249,883.46	-394,968.54	
90	Transferencias, Asignaciones, Subs	6,144,166.00		6,144,166.00			-6,144,166.00	
	<b>PRESUPUESTO DE INGRESOS</b>	<b>6,849,208.00</b>		<b>6,849,208.00</b>	<b>267,363.69</b>	<b>267,363.69</b>	<b>-6,581,844.31</b>	
	Ingresos de Gobierno	60,190.00		60,190.00	17,480.23	17,480.23	-42,709.77	
50	Productos	60,190.00		60,190.00	17,480.23	17,480.23	-42,709.77	
51	Productos de tipo corriente	60,190.00		60,190.00	17,480.23	17,480.23	-42,709.77	
	Ingresos de Organismos y Empres	6,789,018.00		6,789,018.00	249,883.46	249,883.46	-6,539,134.54	
70	70 Ingresos por ventas de bienes y	644,852.00		644,852.00	249,883.46	249,883.46	-394,968.54	
90	Transferencias, Asignaciones, Subs	6,144,166.00		6,144,166.00			-6,144,166.00	


Bajo protesta de decir verdad declaramos que los Estados Financieros y sus Notas son razonablemente correctos y son responsabilidad del emisor


  
LIC. RODOLFO R. PEÑA CANCHOLA  
Presidente del Consejo Directivo

  
LIC. ESTEBAN RODRÍGUEZ TORRES  
Segundo Vocal Suplente

  
ING. LUIS ANTONIO DURÁN HERNÁNDEZ  
Secretario del Consejo

  
C.P. ANTONIO SÁNCHEZ NIETO  
Director General

  
LIC. FRANCISCO MANZANO RAYAS  
Primer Vocal Suplente

  
C.P. MA ELENA HERNÁNDEZ C.  
Jefe Admva y Financiera