






MUNICIPIO DE SILAO DE LA VICTORIA, GTO.
ESTADO ANALÍTICO DEL ACTIVO
DEL 01 ENERO AL 30 DE NOVIEMBRE 2015




INDICE	NOMBRE	SALDO INICIAL (A)	CARGOS	ABONOS	SALDO FINAL (B)	VARIACIÓN DEL PERIODO (B-A)
1000	ACTIVO	1,182,514,112.75	1,704,074,790.79	1,583,336,433.27	1,303,252,470.27	120,738,357.52
1100	Activo Circulante	153,275,184.76	1,566,575,170.57	1,580,627,474.48	139,222,880.85	- 14,052,303.91
1110	Efectivo y Equivalentes	132,390,335.39	1,417,581,575.83	1,438,731,199.46	111,240,711.76	- 21,149,623.63
1112	Bancos/Tesorería	18,558,864.34	1,052,643,019.34	1,054,053,920.66	17,147,963.02	- 1,410,901.32
1114	Inversiones Temporales(3 meses)	47,877,903.98	277,557,830.11	264,329,544.33	61,106,189.76	13,228,285.78
1115	Fondos Afectación Específica	65,953,567.07	87,380,726.38	120,347,734.47	32,986,558.98	- 32,967,008.09
1120	Derechos a recibir efvo./eq.	6,450,683.84	82,991,843.99	86,744,830.85	2,697,696.98	- 3,752,986.86
1123	Deudores Diversos x cobrar a CP	23,085.76	674,634.22	619,364.18	78,355.80	55,270.04
1125	Deudores por ant. de Tes. CP	67,500.00	50,000.00	82,500.00	35,000.00	- 32,500.00
1129	Otros Der. a recibir efvo./eq.	6,360,098.08	82,267,209.77	86,042,966.67	2,584,341.18	- 3,775,756.90
1130	Derechos a recibir bienes/servicios	14,415,365.53	65,991,750.75	55,151,444.17	25,255,672.11	10,840,306.58
1131	Ant. a prov. por adq. de bienes	-	3,935,615.83	2,947,069.70	988,546.13	988,546.13
1132	Ant. a prov. por adq. de bienes	-	8,946,352.79	8,946,352.79	-	-
1133	Ant. a prov. por adq. de bienes	100,000.00	-	100,000.00	-	100,000.00
1134	Ant. a contratistas por OP	14,315,365.53	53,109,782.13	43,158,021.68	24,267,125.98	9,951,760.45
1190	Otros Activos Circulantes	18,800.00	10,000.00	-	28,800.00	10,000.00
1192	Bienes en Garantía	18,800.00	10,000.00	-	28,800.00	10,000.00
1200	Activo No Circulante	1,029,238,927.99	137,499,620.22	2,708,958.79	1,164,029,589.42	134,790,661.43
1230	Bienes Inmuebles, Infr. y Cons.	962,381,934.63	130,912,834.90	2,678,778.79	1,090,615,990.74	128,234,056.11
1231	Terrenos	725,881,897.60	10,937,622.60	-	736,819,520.20	10,937,622.60
1233	Edificios no habitacionales	10,268,999.03	-	-	10,268,999.03	-
1235	Constr./Proc. Dominio Publico	226,231,038.00	119,881,948.81	2,678,778.79	343,434,208.02	117,203,170.02
1236	Constr./Proc. Bienes Propios	-	93,263.49	-	93,263.49	93,263.49
1240	Bienes Muebles	66,446,919.92	3,466,490.98	30,180.00	69,883,230.90	3,436,310.98
1241	Mobiliario y Eq. de Admon.	14,912,353.98	725,273.48	-	15,637,627.46	725,273.48
1242	Mobiliario y Eq. Educ. y Rec.	207,441.73	498,367.35	7,680.00	698,129.08	490,687.35
1243	Eq. e Instr. Médico y de Lab.	4,977.75	15,235.24	-	20,212.99	15,235.24
1244	Equipo de Transporte	32,698,233.67	2,175,809.00	22,500.00	34,851,542.67	2,153,309.00
1245	Equipo de Defensa y Seguridad	6,877,137.90	-	-	6,877,137.90	-
1246	Maquinaria, otros Eq. y Herr.	11,746,774.89	51,805.91	-	11,798,580.80	51,805.91
1250	Activos Intangibles	978,386.00	1,270,457.52	-	2,248,843.52	1,270,457.52
1251	Software	799,760.00	1,224,028.52	-	2,023,788.52	1,224,028.52
1254	Licencias	178,626.00	46,429.00	-	225,055.00	46,429.00
1260	Dep., Det. y Amortizaciones Acum.	- 2,684,286.73	-	-	- 2,684,286.73	-
1261	Dep. Ac. de Inmuebles	- 35,245.79	-	-	- 35,245.79	-
1263	Dep. Ac. de Bienes Muebles	- 2,634,155.44	-	-	- 2,634,155.44	-
1265	Am. Ac. de Act. Intangibles	- 14,885.50	-	-	- 14,885.50	-
1270	Activos Diferidos	2,115,974.17	1,849,836.82	-	3,965,810.99	1,849,836.82
1271	Estudios, Formulación y Ev.	2,115,974.17	1,849,836.82	-	3,965,810.99	1,849,836.82

Bajo protesta de decir verdad declaramos que los Estados Financieros y sus notas, son razonablemente correctos y son responsabilidad del emisor.


Titular de la Entidad
Profr. Juan Antonio Morales Maciel
Presidente Municipal




Responsable del área administrativa
C.P. Rodolfo Guerrero Dúran
Tesorero Municipal

