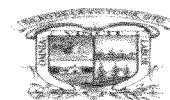





MUNICIPIO DE SILAO DE LA VICTORIA, GTO.
ESTADO DE ACTIVIDADES/RESULTADOS
DEL 01 ENERO AL 30 DE JUNIO 2015



ÍNDICE	NOMBRE	PERIODO ACTUAL	PERIODO ANTERIOR	NOTA
4000	INGRESOS Y OTROS BENEFICIOS	292,617,732.12	298,569,415.46	
4100	INGRESOS DE GESTIÓN	74,921,601.85	67,779,663.30	ERA-01
4110	Impuestos	51,404,782.90	47,162,719.11	
4112	Imp. sobre el Patrimonio	50,599,039.23	46,388,075.48	
4113	Imp. sobre la prod., el consumo	29,257.80	13,034.00	
4116	Impuestos Ecológicos	75,110.00	206,500.00	
4117	Accesorios de Impuestos	701,375.87	555,109.63	
4130	Contribuciones de Mejoras	17,106.16	48,138.23	
4131	Contribución de mejoras por OP	17,106.16	48,138.23	
4140	Derechos	7,906,210.43	8,816,855.54	
4141	Der. por el uso, goce, aprov.	2,517,013.49	3,876,951.60	
4143	Der. por prestación de servicio	5,321,069.74	4,800,031.02	
4144	Accesorios de Derechos	68,127.20	139,872.92	
4150	Productos de tipo corriente	6,550,503.37	3,057,225.09	
4151	Prod. derivado del uso y aprov.	1,311,018.50	1,427,944.61	
4159	Otros productos	5,239,484.87	1,629,280.48	
4160	Aprovechamientos de tipo corriente	9,042,998.99	8,694,725.33	
4161	Incentivos derivados de la colaboración fiscal	9,042,998.99	8,694,725.33	
4200	PARTICIPACIONES, APORTACIONES, TRANSFERENCIAS, ASIGNACIONES, SUBSIDIOS Y OTRAS AYUDAS	217,696,130.27	230,789,752.16	ERA-01
4210	Participaciones y Aportaciones	217,696,130.27	230,789,752.16	
4211	Participaciones	69,677,028.22	64,853,444.63	
4212	Aportaciones	86,417,141.44	71,588,727.43	
4213	Convenios	61,601,960.61	94,347,580.10	
5000	GASTOS	147,213,758.39	132,501,176.14	ERA-03
5100	Gastos de Funcionamiento	125,624,129.53	106,614,703.83	
5110	Servicios Personales	60,337,359.00	58,723,633.91	
5111	Rem. al Pers. de carácter Perm.	33,452,822.31	29,719,789.42	
5112	Rem. al Pers. de carácter Tran.	9,314,035.33	9,754,402.19	
5113	Rem. Adicionales y Especiales	173,070.84	791,833.03	
5114	Seguridad Social	1,351,294.67	1,116,349.05	
5115	Otras Prestaciones Soc. y Ec.	16,046,135.85	17,341,260.22	
5120	Materiales y Suministros	14,170,745.28	12,615,278.16	
5121	Materiales de Administración	1,272,970.78	1,058,924.79	
5122	Alimentos y Utensilios	354,285.25	538,678.40	
5124	Mat. y Art. de Construcción	1,964,778.55	1,874,572.82	
5125	Productos Químicos, Farm	5,092,416.31	4,435,677.55	
5126	Combustibles, Lubricantes, Ad	5,320,908.47	4,479,658.30	
5127	Vestuario, Blancos, Prendas	130,606.90	166,564.59	
5128	Mat. y suministros para Seg.	19,283.09	7,515.87	
5129	Herramientas, Refacciones y Acc	15,495.93	53,685.84	
5130	Servicios Generales	51,116,025.25	35,275,791.76	
5131	Servicios Básicos	11,626,712.03	9,365,365.29	
5132	Servicios de Arrendamiento	114,548.00	127,714.36	
5133	Serv. Profesionales, Científico	683,562.25	490,959.64	
5134	Serv. Financieros, Bancarios	849,215.83	1,157,799.11	
5135	Serv. de Instalación, Reparació	15,642,564.36	7,426,160.90	
5136	Serv. de Comunicación Social	1,667,844.41	1,404,838.74	
5137	Serv. de Traslado y Viáticos	341,455.03	303,340.83	
5138	Servicios Oficiales	1,580,046.33	1,661,938.59	
5139	Otros Servicios Generales	18,610,077.01	13,337,674.30	
5200	Transferencias, Asig., Sub.	16,138,902.44	15,029,031.28	



MUNICIPIO DE SILAO DE LA VICTORIA, GTO.
ESTADO DE ACTIVIDADES/RESULTADOS
DEL 01 ENERO AL 30 DE JUNIO 2015




ÍNDICE	NOMBRE	PERIODO ACTUAL	PERIODO ANTERIOR	NOTA
5210	Transferencias Internas	10,478,742.50	10,035,000.04	
5212	Transf. Internas al SP	10,478,742.50	10,035,000.04	
5240	Ayudas Sociales	4,705,430.82	4,135,278.21	
5241	Ayudas Sociales a Personas	2,015,460.67	2,053,793.10	
5242	Becas	1,670,650.00	1,661,350.00	
5243	Ayudas Sociales a inst.	1,013,123.15	420,135.11	
5244	Ayudas Sociales por desastres	6,197.00		
5250	Pensiones y Jubilaciones	954,729.12	858,753.03	
5259	Otras pensiones y jubilaciones	954,729.12	858,753.03	
5300	Participaciones y aportaciones	4,255,324.19	9,292,219.22	
5330	Convenios	4,255,324.19	9,292,219.22	
5332	Convenios de Descentralización	4,255,324.19	9,292,219.22	
5400	Intereses, comisiones, otros gastos	1,195,402.23	1,565,221.81	
5410	Intereses de la deuda pública	1,195,402.23	1,565,221.81	
5411	Int. de la DP Interna	1,195,402.23	1,565,221.81	
3210	Ahorro/Desahorro	145,403,973.73	166,068,239.32	

Bajo protesta de decir verdad declaramos que los Estados Financieros y sus notas, son razonablemente correctos y son responsabilidad del emisor.


Titular de la Entidad
Lic. Enrique Benjamín Sofis Arzola
Presidente Municipal




Responsable del área administrativa
C.P. Miguel Ángel López Castro
Tesorero Municipal