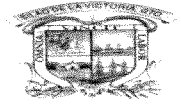




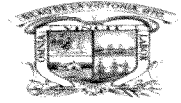
MUNICIPIO DE SILAO DE LA VICTORIA, GTO.
ESTADO DE ACTIVIDADES/RESULTADOS
DEL 01 ENERO AL 31 DE JULIO 2015



ÍNDICE	NOMBRE	PERIODO ACTUAL	PERIODO ANTERIOR	NOTA
4000	INGRESOS	325,698,079.55	343,025,304.81	
4100	Ingresos de Gestión	79,679,735.90	71,952,113.74	ERA-01
4110	Impuestos	53,091,229.36	49,218,838.43	
4112	Imp. sobre el Patrimonio	52,133,048.08	48,246,553.16	
4113	Imp. sobre la prod., el consumo	29,257.80	14,134.00	
4116	Impuestos Ecológicos	76,110.00	206,500.00	
4117	Accesorios de Impuestos	852,813.48	751,651.27	
4130	Contribuciones de Mejoras	32,882.15	48,338.23	
4131	Contribución de mejoras por OP	32,882.15	48,338.23	
4140	Derechos	8,942,314.71	9,899,101.33	
4141	Der. por el uso, goce, aprov.	2,851,031.79	4,487,028.31	
4143	Der. por prestación de servicio	6,014,959.55	5,264,549.00	
4144	Accesorios de Derechos	76,323.37	147,524.02	
4150	Productos de tipo corriente	7,707,471.43	3,339,135.43	
4151	Prod. derivado del uso y aprov.	1,478,540.50	1,631,843.11	
4159	Otros productos	6,228,930.93	1,707,292.32	
4160	Aprovechamientos de tipo corriente	9,905,838.25	9,446,700.32	
4161	Incentivos derivados de la Col.	9,905,838.25	9,446,700.32	
4200	PARTICIPACIONES, APORTACIONES, TRANSFERENCIAS, ASIGNACIONES, SUBSIDIOS Y OTRAS AYUDAS	246,018,343.65	271,073,191.07	ERA-01
4210	Participaciones y Aportaciones	246,018,343.65	271,073,191.07	
4211	Participaciones	80,851,773.03	76,772,027.00	
4212	Aportaciones	100,699,419.01	99,785,382.53	
4213	Convenios	64,467,151.61	94,515,781.54	
5000	GASTOS	173,207,284.21	156,815,653.37	ERA-03
5100	Gastos de Funcionamiento	144,181,104.46	126,069,834.53	
5110	Servicios Personales	71,528,010.20	68,590,880.14	
5111	Rem. al Pers. de carácter Perm.	39,382,341.73	34,700,761.59	
5112	Rem. al Pers. de carácter Tran.	10,559,803.20	11,378,090.82	
5113	Rem. Adicionales y Especiales	1,080,397.09	1,660,668.94	
5114	Seguridad Social	1,435,562.47	1,174,045.81	
5115	Otras Prestaciones Soc. y Ec.	19,069,905.71	19,677,312.98	
5120	Materiales y Suministros	17,098,426.81	16,076,904.43	
5121	Materiales de Administración	1,399,549.15	1,184,916.16	
5122	Alimentos y Utensilios	499,295.77	643,211.00	
5124	Mat. y Art. de Construcción	2,421,954.15	2,440,920.54	
5125	Productos Químicos, Farm	5,626,353.44	5,090,817.73	
5126	Combustibles, Lubricantes, Ad.	6,451,058.58	6,034,616.52	
5127	Vestuario, Blancos, Prendas	643,767.70	614,291.12	
5128	Mat. y suministros para Seg.	35,987.09	7,515.87	
5129	Herramientas, Refacciones y Acc	20,460.93	60,615.49	
5130	Servicios Generales	55,554,667.45	41,402,049.96	
5131	Servicios Básicos	11,898,071.55	10,864,267.05	
5132	Servicios de Arrendamiento	127,679.20	139,126.56	
5133	Serv. Profesionales, Científico	1,111,931.07	1,592,946.02	
5134	Serv. Financieros, Bancarios	857,379.08	1,163,557.35	
5135	Serv. de Instalación, Reparació	16,150,162.85	8,072,770.07	
5136	Serv. de Comunicación Social	1,852,397.74	1,404,838.74	
5137	Serv. de Traslado y Viáticos	409,427.43	322,439.15	
5138	Servicios Oficiales	1,830,387.47	1,812,112.57	
5139	Otros Servicios Generales	21,317,231.06	16,029,992.45	

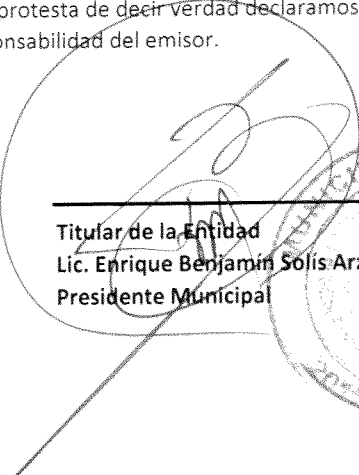


MUNICIPIO DE SILAO DE LA VICTORIA, GTO.
ESTADO DE ACTIVIDADES/RESULTADOS
DEL 01 ENERO AL 31 DE JULIO 2015





ÍNDICE	NOMBRE	PERIODO ACTUAL	PERIODO ANTERIOR	NOTA
5200	Transferencias, Asig., Sub.	18,520,617.83	17,558,235.93	
5210	Transferencias Internas	12,165,361.25	11,848,333.38	
5212	Transf. Internas al SP	12,165,361.25	11,848,333.38	
5240	Ayudas Sociales	5,241,405.94	4,709,650.24	
5241	Ayudas Sociales a Personas	2,529,484.74	2,603,720.50	
5242	Becas	1,670,650.00	1,664,100.00	
5243	Ayudas Sociales a inst.	1,035,074.20	441,829.74	
5244	Ayudas Sociales por desastres	6,197.00	-	
5250	Pensiones y Jubilaciones	1,113,850.64	1,000,252.31	
5259	Otras pensiones y jubilaciones	1,113,850.64	1,000,252.31	
5300	Participaciones y aportaciones	9,117,547.52	11,388,050.66	
5330	Convenios	9,117,547.52	11,388,050.66	
5332	Convenios de Descentralización	9,117,547.52	11,388,050.66	
5400	Intereses, comisiones, otros gastos	1,388,014.40	1,799,532.25	
5410	Intereses de la deuda pública	1,388,014.40	1,799,532.25	
5411	Int. de la DP Interna	1,388,014.40	1,799,532.25	
3210	Ahorro/Desahorro	152,490,795.34	186,209,651.44	

Bajo protesta de decir verdad declaramos que los Estados Financieros y sus notas, son razonablemente correctos y son responsabilidad del emisor.



Titular de la Entidad
Lic. Enrique Benjamín Solís Arzola
Presidente Municipal





Responsable del área administrativa
C.P. Miguel Ángel López Castro
Tesorero Municipal

