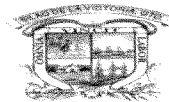




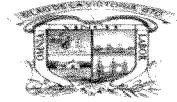
MUNICIPIO DE SILAO DE LA VICTORIA, GTO.  
ESTADO DE ACTIVIDADES/RESULTADOS  
DEL 01 ENERO AL 31 DE AGOSTO 2015



ÍNDICE	NOMBRE	PERIODO ACTUAL	PERIODO ANTERIOR	NOTA
<b>4000</b>	<b>INGRESOS</b>	<b>368,800,193.26</b>	<b>357,314,124.39</b>	
<b>4100</b>	<b>Ingresos de Gestión</b>	<b>86,098,983.34</b>	<b>74,656,057.13</b>	<b>ERA-01</b>
4110	Impuestos	55,791,523.25	49,951,847.48	
4112	Imp. sobre el Patrimonio	54,750,753.20	48,909,125.42	
4113	Imp. sobre la prod., el consumo	69,660.80	14,134.00	
4116	Impuestos Ecológicos	77,060.00	207,300.00	
4117	Accesorios de Impuestos	894,049.25	821,288.06	
4130	Contribuciones de Mejoras	38,844.78	48,538.23	
4131	Contribución de mejoras por OP	38,844.78	48,538.23	
4140	Derechos	9,945,883.09	11,078,167.52	
4141	Der. por el uso, goce, aprov.	3,148,234.47	5,072,744.95	
4143	Der. por prestación de servicio	6,716,217.80	5,851,126.43	
4144	Accesorios de Derechos	81,430.82	154,296.14	
4150	Productos de tipo corriente	9,388,801.89	3,422,409.07	
4151	Prod. derivado del uso y aprov.	1,659,557.50	1,838,232.49	
4159	Otros productos	7,729,244.39	1,584,176.58	
4160	Aprovechamientos de tipo corriente	10,933,930.33	10,155,094.83	
4161	Incentivos derivados de la Col.	10,933,930.33	10,155,094.83	
<b>4200</b>	<b>Transferencias, Subsidios y Aportac</b>	<b>282,701,209.92</b>	<b>282,658,067.26</b>	<b>ERA-01</b>
4210	Participaciones y Aportaciones	282,701,209.92	282,658,067.26	
4211	Participaciones	92,055,610.73	87,386,584.88	
4212	Aportaciones	114,968,562.36	99,962,191.47	
4213	Convenios	75,677,036.83	95,309,290.91	
<b>5000</b>	<b>GASTOS</b>	<b>202,629,570.63</b>	<b>185,852,789.36</b>	<b>ERA-03</b>
<b>5100</b>	<b>Gastos de Funcionamiento</b>	<b>166,252,070.86</b>	<b>148,260,970.63</b>	
<b>5110</b>	<b>Servicios Personales</b>	<b>83,335,802.08</b>	<b>77,864,717.64</b>	
5111	Rem. al Pers. de carácter Perm.	45,302,706.53	39,678,239.57	
5112	Rem. al Pers. de carácter Tran.	11,780,487.73	13,000,140.50	
5113	Rem. Adicionales y Especiales	1,164,623.46	1,777,517.24	
5114	Seguridad Social	1,519,830.27	1,231,742.57	
5115	Otras Prestaciones Soc. y Ec.	23,568,154.09	22,177,077.76	
<b>5120</b>	<b>Materiales y Suministros</b>	<b>19,588,381.44</b>	<b>21,269,559.42</b>	
5121	Materiales de Administración	1,608,013.85	1,547,317.71	
5122	Alimentos y Utensilios	590,773.88	814,933.79	
5124	Mat. y Art. de Construcción	2,762,270.69	2,951,499.45	
5125	Productos Químicos, Farm	6,712,672.00	5,856,502.91	
5126	Combustibles, Lubricantes, Ad.	7,209,531.59	7,115,924.94	
5127	Vestuario, Blancos, Prendas	646,203.70	830,923.68	
5128	Mat. y suministros para Seg.	36,253.89	2,085,528.27	
5129	Herramientas, Refacciones y Acc	22,661.84	66,928.67	
<b>5130</b>	<b>Servicios Generales</b>	<b>63,327,887.34</b>	<b>49,126,693.57</b>	
5131	Servicios Básicos	15,022,319.04	12,649,696.59	
5132	Servicios de Arrendamiento	152,962.80	171,731.96	
5133	Serv. Profesionales, Científico	1,584,717.07	1,991,532.02	
5134	Serv. Financieros, Bancarios	861,631.81	1,304,995.79	
5135	Serv. de Instalación, Reparació	16,720,748.25	10,600,933.48	
5136	Serv. de Comunicación Social	2,219,100.51	2,075,338.94	
5137	Serv. de Traslado y Viáticos	423,114.83	371,034.62	
5138	Servicios Oficiales	2,080,503.52	2,012,494.05	
5139	Otros Servicios Generales	24,262,789.51	17,948,936.12	
<b>5200</b>	<b>Transferencias, Asig., Sub.</b>	<b>21,867,963.05</b>	<b>22,562,714.35</b>	
5210	Transferencias Internas	13,879,148.75	13,607,082.72	




MUNICIPIO DE SILAO DE LA VICTORIA, GTO.  
ESTADO DE ACTIVIDADES/RESULTADOS  
DEL 01 ENERO AL 31 DE AGOSTO 2015



ÍNDICE	NOMBRE	PERIODO ACTUAL	PERIODO ANTERIOR	NOTA
5212	Transf. Internas al SP	13,879,148.75	13,607,082.72	
5230	Subsidios y Subvenciones	779,380.64	2,392,650.00	
5231	Subsidios	779,380.64	2,392,650.00	
5240	Ayudas Sociales	5,936,461.50	5,399,423.27	
5241	Ayudas Sociales a Personas	<b>3,165,102.64</b>	<b>3,257,959.28</b>	
5242	Becas	1,670,650.00	1,664,100.00	
5243	Ayudas Sociales a inst.	1,094,511.86	477,363.99	
5244	Ayudas Sociales por desastres	6,197.00	-	
5250	Pensiones y Jubilaciones	1,272,972.16	1,163,558.36	
5259	Otras pensiones y jubilaciones	1,272,972.16	1,163,558.36	
<b>5300</b>	<b>Participaciones y aportaciones</b>	<b>12,932,079.24</b>	<b>12,991,175.25</b>	
5330	Convenios	12,932,079.24	12,991,175.25	
5332	Convenios de Descentralización	12,932,079.24	12,991,175.25	
<b>5400</b>	<b>Intereses, comisiones, otros gastos</b>	<b>1,577,457.48</b>	<b>2,037,929.13</b>	
5410	Intereses de la deuda pública	1,577,457.48	2,037,929.13	
5411	Int. de la DP Interna	1,577,457.48	2,037,929.13	
<b>3210</b>	<b>Ahorro/Desahorro</b>	<b>166,170,622.63</b>	<b>171,461,335.03</b>	

Bajo protesta de decir verdad declaramos que los Estados Financieros y sus notas, son razonablemente correctos y son responsabilidad del emisor.

  
\_\_\_\_\_  
Titular de la Entidad  
Lic. Enrique Benjamín Solís Arzola  
Presidente Municipal

  
\_\_\_\_\_  
Responsable del área administrativa  
C.P. Miguel Ángel López Castro  
Tesorero Municipal