


ÍNDICE	NOMBRE	PERIODO ACTUAL	PERIODO ANTERIOR	NOTA
4000	INGRESOS	116,450,787.43	587,186,553.87	
4100	Ingresos de Gestión (ERA01)	54,787,206.62	92,142,751.16	ERA01
4110	Impuestos	41,852,368.40	53,974,402.50	
4112	Imp. sobre el Patrimonio	41,600,913.63	52,682,559.45	
4113	Imp sobre la producción, el consumo	12,134.00	38,640.00	
4116	Impuestos Ecológicos	66,100.00	172,017.00	
4117	Accesorios de Impuestos	173,220.77	1,081,186.05	
4130	Contribuciones de Mejoras	27,268.87	57,501.07	
4131	Contribución de mejoras por OP	27,268.87	57,501.07	
4140	Derechos	5,393,190.06	18,284,262.44	
4141	Der. por el uso, goce, aprov.	2,179,176.11	7,367,236.19	
4143	Der. por prestación de servicios	3,101,448.57	10,661,705.17	
4144	Accesorios de Derechos	112,565.38	255,321.08	
4150	Productos de tipo corriente	1,253,936.10	7,039,785.26	
4151	Prod. derivados del uso y aprov.	759,108.39	2,830,783.83	
4159	Otros productos	494,827.71	4,209,001.43	
4160	Aprovechamientos de tipo corriente	6,260,443.19	12,786,799.89	
4161	Incentivos derivados de la Col.	6,260,443.19	12,786,799.89	
4200	PARTICIPACIONES, APORTACIONES, TRANSFERENCIAS, ASIGNACIONES, SUBSIDIOS Y OTRAS AYUDAS	61,663,580.81	495,043,802.71	ERA01
4210	Participaciones y Aportaciones	61,663,580.81	495,043,802.71	
4211	Participaciones	33,588,769.81	115,322,373.47	
4212	Aportaciones	28,062,754.00	150,605,219.35	
4213	Convenios	12,057.00	229,116,209.89	
5000	GASTOS (ERA03)	54,304,374.48	286,741,308.05	ERA03
5100	Gastos de Funcionamiento	46,354,179.36	223,971,300.17	
5110	Servicios Personales	27,945,658.67	122,047,719.12	
5111	Rem. al Personal de carácter Perm.	14,856,107.73	57,683,017.38	
5112	Rem. al Personal de carácter Trans.	4,484,156.67	18,457,346.01	
5113	Rem. Adicionales y Especiales	109,684.39	13,471,966.05	
5114	Seguridad Social	170,881.17	1,677,065.90	
5115	Otras Prestaciones Soc. y Ec.	8,324,828.71	30,758,323.78	
5120	Materiales y Suministros	6,300,847.76	30,732,130.53	
5121	Materiales de Administración	544,657.60	2,606,627.21	
5122	Alimentos y Utensilios	230,039.01	1,061,586.30	
5124	Mat. y Artículos de Construcción	597,693.23	4,842,104.60	
5125	Productos Químicos, Farm	2,315,940.29	9,706,358.14	
5126	Combustibles, Lubricantes, Aditivos	2,571,022.67	8,903,209.09	
5127	Vestuario, Blancos, Prendas	32,987.95	3,412,251.59	
5129	Herramientas, Refacciones y Acc.	8,507.01	199,993.60	
5130	Servicios Generales	12,107,672.93	71,191,450.52	
5131	Servicios Básicos	2,370,175.20	16,163,190.68	
5132	Servicios de Arrendamiento	96,261.77	522,767.62	
5133	Serv. Profesionales, Científicos	91,528.99	4,935,181.21	
5134	Serv. Financieros, Bancarios	87,277.45	1,619,675.38	
5135	Serv. de Instalación, Reparación	3,077,514.45	16,716,275.57	
5136	Serv. de Comunicación Social	335,342.40	3,809,978.63	
5137	Serv. de Traslado y Viáticos	133,589.17	571,841.52	
5138	Servicios Oficiales	263,319.78	2,817,477.15	
5139	Otros Servicios Generales	5,652,663.72	24,035,062.76	
5200	Transferencias, Asig., Sub.	6,756,132.41	26,737,557.27	
5210	Transferencias Internas	4,810,000.02	19,402,499.92	
5212	Transf. Internas sector público	4,810,000.02	19,402,499.92	
5230	Subsidios y Subvenciones		296,147.74	





MUNICIPIO DE SILAO DE LA VICTORIA, GTO.
ESTADO DE ACTIVIDADES/RESULTADOS
DEL 01 ENERO AL 31 MARZO 2014



ÍNDICE	NOMBRE	PERIODO ACTUAL	PERIODO ANTERIOR	NOTA
5231	Subsidios		296,147.74	
5240	Ayudas Sociales	1,515,129.65	5,239,529.73	
5241	Ayudas Sociales a Personas	473,925.63	3,839,962.63	
5242	Becas	833,400.00	832,800.00	
5243	Ayudas Sociales a instituciones	207,804.02	548,677.29	
5244	Ayudas sociales por desastres		18,089.81	
5250	Pensiones y Jubilaciones	431,002.74	1,799,379.88	
5251	Pensiones		1,799,379.88	
5259	5259 Otras pensiones y jubilaciones	431,002.74		
5300	Participaciones y aportaciones	400,000.00	31,714,951.44	
5330	Convenios	400,000.00	31,714,951.44	
5332	Convenios de Descentralización	400,000.00	31,714,951.44	
5400	Intereses, comisiones, otros gastos	794,062.71	3,883,695.33	
5410	Intereses de la deuda pública	794,062.71	3,883,695.33	
5411	Int. de la Deuda Pública Interna	794,062.71	3,883,695.33	
5500	Otros gastos y perdidas		433,803.84	
5510	Estimaciones, depreciaciones, Det.		433,803.84	
5515	Dep. de bienes muebles		433,803.84	
3210	Ahorro/Desahorro	62,146,412.95	300,445,245.82	

Bajo protesta de decir verdad declaramos que los Estados Financieros y sus notas, son razonablemente correctos y son responsabilidad del emisor.


Titular de la Entidad
Lic. Enrique Benjamín Solís Arzola
Presidente Municipal


Responsable del área administrativa
C.P. Miguel Ángel López Castro
Tesorero Municipal