


ÍNDICE	NOMBRE	PERIODO ACTUAL	PERIODO ANTERIOR	NOTA
<b>4000</b>	<b>INGRESOS</b>	<b>298,569,415.46</b>	<b>587,186,553.87</b>	
4100	Ingresos de Gestión (ERA-01)	67,779,663.30	92,142,751.16	ERA01
4110	Impuestos	47,162,719.11	53,974,402.50	
4112	Imp. sobre el Patrimonio	46,388,075.48	52,682,559.45	
4113	Imp sobre la producción, el consumo	13,034.00	38,640.00	
4116	Impuestos Ecológicos	206,500.00	172,017.00	
4117	Accesorios de Impuestos	555,109.63	1,081,186.05	
4130	Contribuciones de Mejoras	48,138.23	57,501.07	
4131	Contribución de mejoras por OP	48,138.23	57,501.07	
4140	Derechos	8,816,855.54	18,284,262.44	
4141	Der. por el uso, goce, aprov.	3,876,951.60	7,367,236.19	
4143	Der. por prestación de servicios	4,800,031.02	10,661,705.17	
4144	Accesorios de Derechos	139,872.92	255,321.08	
4150	Productos de tipo corriente	3,057,225.09	7,039,785.26	
4151	Prod. derivados del uso y aprov.	1,427,944.61	2,830,783.83	
4159	Otros productos	1,629,280.48	4,209,001.43	
4160	Aprovechamientos de tipo corriente	8,694,725.33	12,786,799.89	
4161	Incentivos derivados de la Col.	8,694,725.33	12,786,799.89	
4200	Participaciones, Aport.(ERA-01)	<b>230,789,752.16</b>	<b>495,043,802.71</b>	ERA01
4210	Participaciones y Aportaciones	230,789,752.16	495,043,802.71	
4211	Participaciones	64,853,444.63	115,322,373.47	
4212	Aportaciones	71,588,727.43	150,605,219.35	
4213	Convenios	94,347,580.10	229,116,209.89	
<b>5000</b>	<b>GASTOS (ERA-03)</b>	<b>132,501,176.14</b>	<b>286,741,308.05</b>	ERA03
<b>5100</b>	<b>Gastos de Funcionamiento</b>	<b>106,614,703.83</b>	<b>223,971,300.17</b>	
<b>5110</b>	<b>Servicios Personales</b>	<b>58,723,633.91</b>	<b>122,047,719.12</b>	
5111	Rem. al Personal de carácter Perm.	29,719,789.42	57,683,017.38	
5112	Rem. al Personal de carácter Trans.	9,754,402.19	18,457,346.01	
5113	Rem. Adicionales y Especiales	791,833.03	13,471,966.05	
5114	Seguridad Social	1,116,349.05	1,677,065.90	
5115	Otras Prestaciones Soc. y Ec.	17,341,260.22	30,758,323.78	
<b>5120</b>	<b>Materiales y Suministros</b>	<b>12,615,278.16</b>	<b>30,732,130.53</b>	
5121	Materiales de Administración	1,058,924.79	2,606,627.21	
5122	Alimentos y Utensilios	538,678.40	1,061,586.30	
5124	Mat. y Artículos de Construcción	1,874,572.82	4,842,104.60	
5125	Productos Químicos, Farm	4,435,677.55	9,706,358.14	
5126	Combustibles, Lubricantes, Aditivos	4,479,658.30	8,903,209.09	
5127	Vestuario, Blancos, Prendas	166,564.59	3,412,251.59	
5128	Mat. y suministros para Seguridad	7,515.87	-	
5129	Herramientas, Refacciones y Acc.	53,685.84	199,993.60	
<b>5130</b>	<b>Servicios Generales</b>	<b>35,275,791.76</b>	<b>71,191,450.52</b>	
5131	Servicios Básicos	9,365,365.29	16,163,190.68	
5132	Servicios de Arrendamiento	127,714.36	522,767.62	
5133	Serv. Profesionales, Científicos	490,959.64	4,935,181.21	
5134	Serv. Financieros, Bancarios	1,157,799.11	1,619,675.38	
5135	Serv. de Instalación, Reparación	7,426,160.90	16,716,275.57	
5136	Serv. de Comunicación Social	1,404,838.74	3,809,978.63	
5137	Serv. de Traslado y Viáticos	303,340.83	571,841.52	
5138	Servicios Oficiales	1,661,938.59	2,817,477.15	
5139	Otros Servicios Generales	13,337,674.30	24,035,062.76	
<b>5200</b>	<b>Transferencias, Asig., Sub.</b>	<b>15,029,031.28</b>	<b>26,737,557.27</b>	
5210	Transferencias Internas	10,035,000.04	19,402,499.92	
5212	Transf. Internas sector público	10,035,000.04	19,402,499.92	
5230	Subsidios y Subvenciones	-	296,147.74	
5231	Subsidios	-	296,147.74	






MUNICIPIO DE SILAO DE LA VICTORIA, GTO.  
ESTADO DE ACTIVIDADES/RESULTADOS  
DEL 01 ENERO AL 30 JUNIO 2014




ÍNDICE	NOMBRE	PERIODO ACTUAL	PERIODO ANTERIOR	NOTA
5240	Ayudas Sociales	4,135,278.21	5,239,529.73	
5241	Ayudas Sociales a Personas	2,053,793.10	3,839,962.63	
5242	Becas	1,661,350.00	832,800.00	
5243	Ayudas Sociales a instituciones	420,135.11	548,677.29	
5244	Ayudas Sociales por desastres	-	18,089.81	
5250	Pensiones y Jubilaciones	858,753.03	1,799,379.88	
5251	Pensiones	-	1,799,379.88	
5259	Otras pensiones y jubilaciones	858,753.03	-	
<b>5300</b>	<b>Participaciones y aportaciones</b>	<b>9,292,219.22</b>	<b>31,714,951.44</b>	
5330	Convenios	9,292,219.22	31,714,951.44	
5332	Convenios de Descentralización	9,292,219.22	31,714,951.44	
<b>5400</b>	<b>Intereses, comisiones, otros gastos</b>	<b>1,565,221.81</b>	<b>3,883,695.33</b>	
5410	Intereses de la deuda pública	1,565,221.81	3,883,695.33	
5411	Int. de la Deuda Pública Interna	1,565,221.81	3,883,695.33	
5500	Otros Gastos y Pérdidas	-	433,803.84	
5510	Estimaciones, Depreciaciones, Det.	-	433,803.84	
5515	Dep. de Bienes Muebles	-	433,803.84	
3210	<b>Ahorro/Desahorro</b>	<b>166,068,239.32</b>	<b>300,445,245.82</b>	

Bajo protesta de decir verdad declaramos que los Estados Financieros y sus notas, son razonablemente correctos y son responsabilidad del emisor.

  
Titular de la Entidad  
Lic. Enrique Benjamín Solís Arzola  
Presidente Municipal



  
Responsable del área administrativa  
C.P. Miguel Ángel López Castro  
Tesorero Municipal

