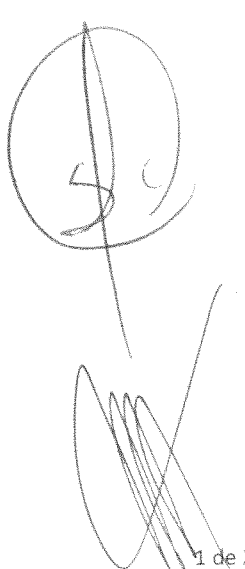



ÍNDICE	NOMBRE	PERIODO ACTUAL	PERIODO ANTERIOR	NOTA
4000	INGRESOS	100,444,867.62	587,186,553.87	
4100	Ingresos de Gestión (ERA01)	48,065,697.54	92,142,751.16	ERA01
4110	Impuestos	38,156,205.32	53,974,402.50	
4112	Imp. sobre el Patrimonio	38,053,653.93	52,682,559.45	
4113	Imp sobre la producción, el consumo	8,394.00	38,640.00	
4116	Impuestos Ecológicos	64,300.00	172,017.00	
4117	Accesorios de Impuestos	29,857.39	1,081,186.05	
4130	Contribuciones de Mejoras	23,564.46	57,501.07	
4131	Contribución de mejoras por OP	23,564.46	57,501.07	
4140	Derechos	3,634,681.23	18,284,262.44	
4141	Der. por el uso, goce, aprov.	1,530,008.11	7,367,236.19	
4143	Der. por prestación de servicios	2,000,631.04	10,661,705.17	
4144	Accesorios de Derechos	104,042.08	255,321.08	
4150	Productos de tipo corriente	754,582.61	7,039,785.26	
4151	Prod. derivados del uso y aprov.	543,138.99	2,830,783.83	
4159	Otros productos	211,443.62	4,209,001.43	
4160	Aprovechamientos de tipo corriente	5,496,663.92	12,786,799.89	
4161	Incentivos derivados de la Col.	5,496,663.92	12,786,799.89	
4200	PARTICIPACIONES, APORTACIONES, TRANSFERENCIAS, ASIGNACIONES, SUBSIDIOS Y OTRAS AYUDAS	52,379,170.08	495,043,802.71	ERA01
4210	Participaciones y Aportaciones	52,379,170.08	495,043,802.71	
4211	Participaciones	24,316,416.08	115,322,373.47	
4212	Aportaciones	28,062,754.00	150,605,219.35	
4213	Convenios		229,116,209.89	
5000	GASTOS (ERA03)	34,114,893.98	286,741,308.05	ERA03
5100	Gastos de Funcionamiento	28,883,800.67	223,971,300.17	
5110	Servicios Personales	18,213,516.61	122,047,719.12	
5111	Rem. al Personal de carácter Perm.	9,852,850.74	57,683,017.38	
5112	Rem. al Personal de carácter Trans.	2,741,726.88	18,457,346.01	
5113	Rem. Adicionales y Especiales	37,554.59	13,471,966.05	
5114	Seguridad Social	115,393.52	1,677,065.90	
5115	Otras Prestaciones Soc. y Ec.	5,465,990.88	30,758,323.78	
5120	Materiales y Suministros	4,212,398.32	30,732,130.53	
5121	Materiales de Administración	322,100.43	2,606,627.21	
5122	Alimentos y Utensilios	138,448.51	1,061,586.30	
5124	Mat. y Artículos de Construcción	342,258.94	4,842,104.60	
5125	Productos Químicos, Farm	1,504,708.71	9,706,358.14	
5126	Combustibles, Lubricantes, Aditivos	1,887,303.05	8,903,209.09	
5127	Vestuario, Blancos, Prendas	11,336.68	3,412,251.59	
5129	Herramientas, Refacciones y Acc.	6,242.00	199,993.60	
5130	Servicios Generales	6,457,885.74	71,191,450.52	
5131	Servicios Básicos	1,811,738.37	16,163,190.68	
5132	Servicios de Arrendamiento	20,968.38	522,767.62	
5133	Serv. Profesionales, Científicos	54,302.63	4,935,181.21	
5134	Serv. Financieros, Bancarios	50,567.51	1,619,675.38	
5135	Serv. de Instalación, Reparación	689,727.65	16,716,275.57	
5136	Serv. de Comunicación Social	89,017.40	3,809,978.63	
5137	Serv. de Traslado y Viáticos	101,050.61	571,841.52	
5138	Servicios Oficiales	124,709.82	2,817,477.15	
5139	Otros Servicios Generales	3,515,803.37	24,035,062.76	
5200	Transferencias, Asig., Sub.	4,707,015.53	26,737,557.27	
5210	Transferencias Internas	3,206,666.68	19,402,499.92	
5212	Transf. Internas sector público	3,206,666.68	19,402,499.92	
5230	Subsidios y Subvenciones		296,147.74	






MUNICIPIO DE SILAO DE LA VICTORIA, GTO
ESTADO DE ACTIVIDADES/RESULTADOS
DEL 01 ENERO 2014 AL 28 FEBRERO 2014



ÍNDICE	NOMBRE	PERIODO ACTUAL	PERIODO ANTERIOR	NOTA
5231	Subsidios		296,147.74	
5240	Ayudas Sociales	1,213,013.69	5,239,529.73	
5241	Ayudas Sociales a Personas	240,087.87	3,839,962.63	
5242	Becas	825,800.00	832,800.00	
5243	Ayudas Sociales a instituciones	147,125.82	548,677.29	
5244	Ayudas sociales por desastres		18,089.81	
5250	Pensiones y Jubilaciones	287,335.16	1,799,379.88	
5251	Pensiones		1,799,379.88	
5259	5259 Otras pensiones y jubilaciones	287,335.16		
5300	Participaciones y aportaciones		31,714,951.44	
5330	Convenios		31,714,951.44	
5332	Convenios de Descentralización		31,714,951.44	
5400	Intereses, comisiones, otros gastos	524,077.78	3,883,695.33	
5410	Intereses de la deuda pública	524,077.78	3,883,695.33	
5411	Int. de la Deuda Pública Interna	524,077.78	3,883,695.33	
5500	Otros gastos y perdidas		433,803.84	
5510	Estimaciones, depreciaciones, Det.		433,803.84	
5515	Dep. de bienes muebles		433,803.84	
3210	Ahorro/Desahorro	66,329,973.64	300,445,245.82	

Bajo protesta de decir verdad declaramos que los Estados Financieros y sus notas, son razonablemente correctos y son responsabilidad del emisor.


Titular de la Entidad
Lic. Enrique Benjamín Solís Arzola
Presidente Municipal


Responsable del área administrativa
C.P. Miguel Ángel López Castro
Tesorero Municipal