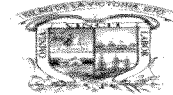


ÍNDICE	NOMBRE	PERIODO ACTUAL	PERIODO ANTERIOR	NOTA
4000	INGRESOS	159,573,945.27	587,186,553.87	
4100	Ingresos de Gestión (ERA01)	59,071,869.60	92,142,751.16	ERA01
4110	Impuestos	43,808,187.95	53,974,402.50	
4112	Imp. sobre el Patrimonio	43,437,878.39	52,682,559.45	
4113	Imp sobre la producción, el consumo	12,734.00	38,640.00	
4116	Impuestos Ecológicos	91,900.00	172,017.00	
4117	Accesorios de Impuestos	265,675.56	1,081,186.05	
4130	Contribuciones de Mejoras	27,268.87	57,501.07	
4131	Contribución de mejoras por OP	27,268.87	57,501.07	
4140	Derechos	6,709,164.27	18,284,262.44	
4141	Der. por el uso, goce, aprov.	2,720,752.89	7,367,236.19	
4143	Der. por prestación de servicios	3,866,866.80	10,661,705.17	
4144	Accesorios de Derechos	121,544.58	255,321.08	
4150	Productos de tipo corriente	1,576,084.00	7,039,785.26	
4151	Prod. derivados del uso y aprov.	980,638.21	2,830,783.83	
4159	Otros productos	595,445.79	4,209,001.43	
4160	Aprovechamientos de tipo corriente	6,951,164.51	12,786,799.89	
4161	Incentivos derivados de la Col.	6,951,164.51	12,786,799.89	
4200	PARTICIPACIONES, APORTACIONES, TRANSFERENCIAS, ASIGNACIONES, SUBSIDIOS Y OTRAS AYUDAS	100,502,075.67	495,043,802.71	ERA01
4210	Participaciones y Aportaciones	100,502,075.67	495,043,802.71	
4211	Participaciones	44,352,453.67	115,322,373.47	
4212	Aportaciones	56,125,508.00	150,605,219.35	
4213	Convenios	24,114.00	229,116,209.89	
5000	GASTOS (ERA03)	75,807,313.13	286,741,308.05	ERA03
5100	Gastos de Funcionamiento	65,252,840.59	223,971,300.17	
5110	Servicios Personales	38,159,450.45	122,047,719.12	
5111	Rem. al Personal de carácter Perm.	19,808,465.94	57,683,017.38	
5112	Rem. al Personal de carácter Trans.	6,100,394.46	18,457,346.01	
5113	Rem. Adicionales y Especiales	202,411.21	13,471,966.05	
5114	Seguridad Social	228,577.93	1,677,065.90	
5115	Otras Prestaciones Soc. y Ec.	11,819,600.91	30,758,323.78	
5120	Materiales y Suministros	8,612,902.29	30,732,130.53	
5121	Materiales de Administración	704,340.61	2,606,627.21	
5122	Alimentos y Utensilios	309,754.58	1,061,586.30	
5124	Mat. y Artículos de Construcción	825,760.62	4,842,104.60	
5125	Productos Químicos, Farm	3,045,422.83	9,706,358.14	
5126	Combustibles, Lubricantes, Aditivos	3,644,897.38	8,903,209.09	
5127	Vestuario, Blancos, Prendas	61,662.41	3,412,251.59	
5128	Mat. y suministros para Seguridad	7,515.87		
5129	Herramientas, Refacciones y Acc.	13,547.99	199,993.60	
5130	Servicios Generales	18,480,487.85	71,191,450.52	
5131	Servicios Básicos	5,312,809.46	16,163,190.68	
5132	Servicios de Arrendamiento	106,745.96	522,767.62	
5133	Serv. Profesionales, Científicos	146,510.97	4,935,181.21	
5134	Serv. Financieros, Bancarios	87,509.45	1,619,675.38	
5135	Serv. de Instalación, Reparación	4,446,149.35	16,716,275.57	
5136	Serv. de Comunicación Social	526,234.81	3,809,978.63	
5137	Serv. de Traslado y Viáticos	169,779.69	571,841.52	
5138	Servicios Oficiales	534,079.82	2,817,477.15	
5139	Otros Servicios Generales	7,150,668.34	24,035,062.76	
5200	Transferencias, Asig., Sub.	9,101,896.23	26,737,557.27	
5210	Transferencias Internas	6,703,333.36	19,402,499.92	
5212	Transf. Internas sector público	6,703,333.36	19,402,499.92	




MUNICIPIO DE SILAO DE LA VICTORIA, GTO.
ESTADO DE ACTIVIDADES/RESULTADOS
DEL 01 ENERO AL 30 ABRIL 2014




ÍNDICE	NOMBRE	PERIODO ACTUAL	PERIODO ANTERIOR	NOTA
5230	Subsidios y Subvenciones		296,147.74	
5231	Subsidios		296,147.74	
5240	Ayudas Sociales	1,826,526.65	5,239,529.73	
5241	Ayudas Sociales a Personas	732,398.45	3,839,962.63	
5242	Becas	835,650.00	832,800.00	
5243	Ayudas Sociales a instituciones	258,478.20	548,677.29	
5244	Ayudas sociales por desastres		18,089.81	
5250	Pensiones y Jubilaciones	572,036.22	1,799,379.88	
5251	Pensiones		1,799,379.88	
5259	5259 Otras pensiones y jubilaciones	572,036.22		
5300	Participaciones y aportaciones	400,000.00	31,714,951.44	
5330	Convenios	400,000.00	31,714,951.44	
5332	Convenios de Descentralización	400,000.00	31,714,951.44	
5400	Intereses, comisiones, otros gastos	1,052,576.31	3,883,695.33	
5410	Intereses de la deuda pública	1,052,576.31	3,883,695.33	
5411	Int. de la Deuda Pública Interna	1,052,576.31	3,883,695.33	
5500	Otros gastos y perdidas		433,803.84	
5510	Estimaciones, depreciaciones, Det.		433,803.84	
5515	Dep. de bienes muebles		433,803.84	
3210	Ahorro/Desahorro	83,766,632.14	300,445,245.82	

Bajo protesta de decir verdad declaramos que los Estados Financieros y sus notas, son razonablemente correctos y son responsabilidad del emisor.


Titular de la Entidad
Lic. Enrique Benjamín Solís Arzola
Presidente Municipal




Responsable del área administrativa
C.P. Miguel Ángel López Castro
Tesorero Municipal

